



Sociologický ústav
Akademie věd ČR



Spotřeba a plýtvání v českých domácnostech

Mgr. Radka Hanzlová
Naše společná přítomnost
Praha, 25. 4. 2019



Sociologický ústav
Akademie věd ČR



Kontext

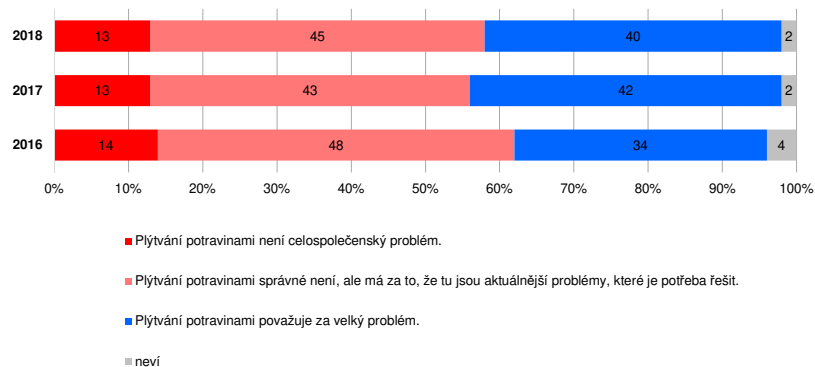
- Plýtvání = celosvětový problém
- Evropská komise - přibližné odhady plýtvání
- Země EU: průměrně **88 mil. tun** potravin/rok → **173 kg** vyhozených potravin na člověka/rok
- Domácnosti (53 %)
- Potravinový odpad = **30 %** veškerého odpadu domácností
- ČR: chybí ucelenější výzkumy, data → **výzkumy CVVM**
 - Spotřeba a plýtvání jako sociální problém
 - Nákupní a spotřební chování respondenta
 - Pojmy „minimální trvanlivost“ a „spotřebujte do“
 - Nákup nedokonalé, tzv. křivé, zeleniny a ovoce
 - Problematika lepku a bezlepkové diety
 - Nákup biopotravin
 - Názory veřejnosti na geneticky upravené potraviny

Parametry výzkumu

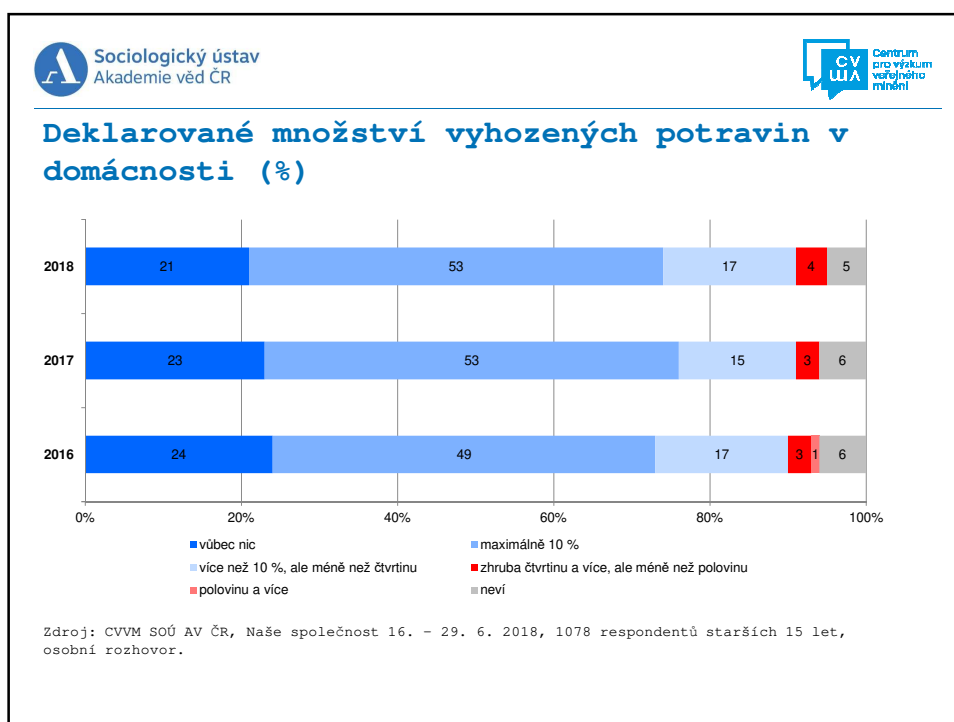
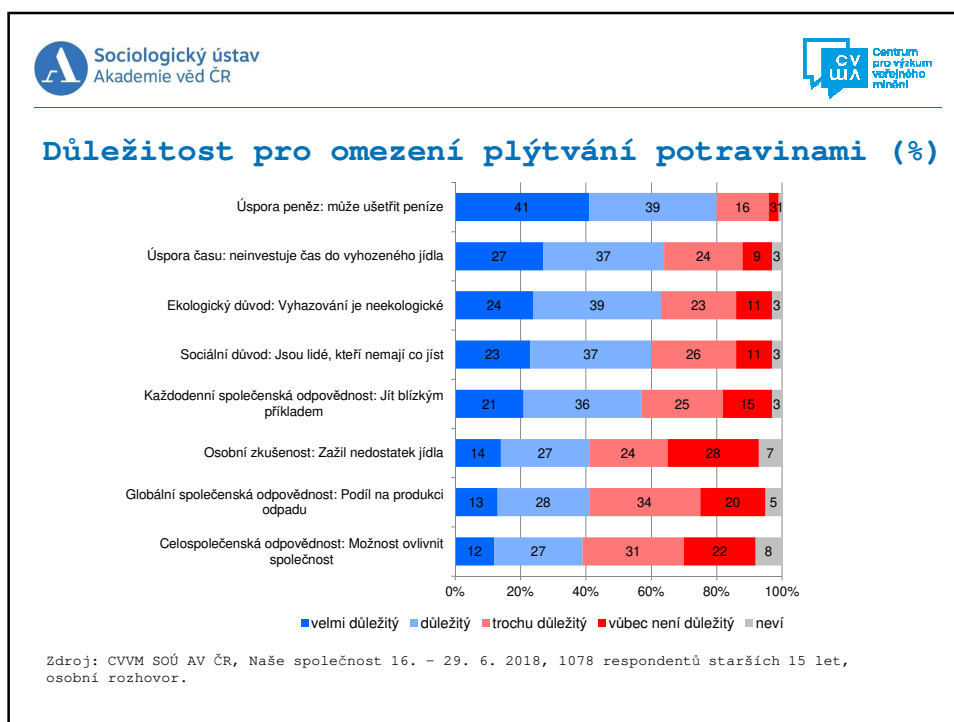
- Součástí omnibusu Naše společnost, CVVM SOÚ AV ČR
- Terén: **16. 6. – 29. 6. 2018**
- N=1078, kvótní výběr (vzdělání, věk, pohlaví, VSO, kraj)
- Podpořeno v rámci **Strategie AV21 – Potraviny pro budoucnost**
- Zaměření výzkumu:
 - Spotřeba a plýtvání jako sociální problém
 - Nákupní a spotřební chování respondenta
 - Pojmy „minimální trvanlivost“ a „spotřebujte do“
 - Nákup nedokonalé, tzv. křivé, zeleniny a ovoce
 - Problematika lepku a bezlepkové diety

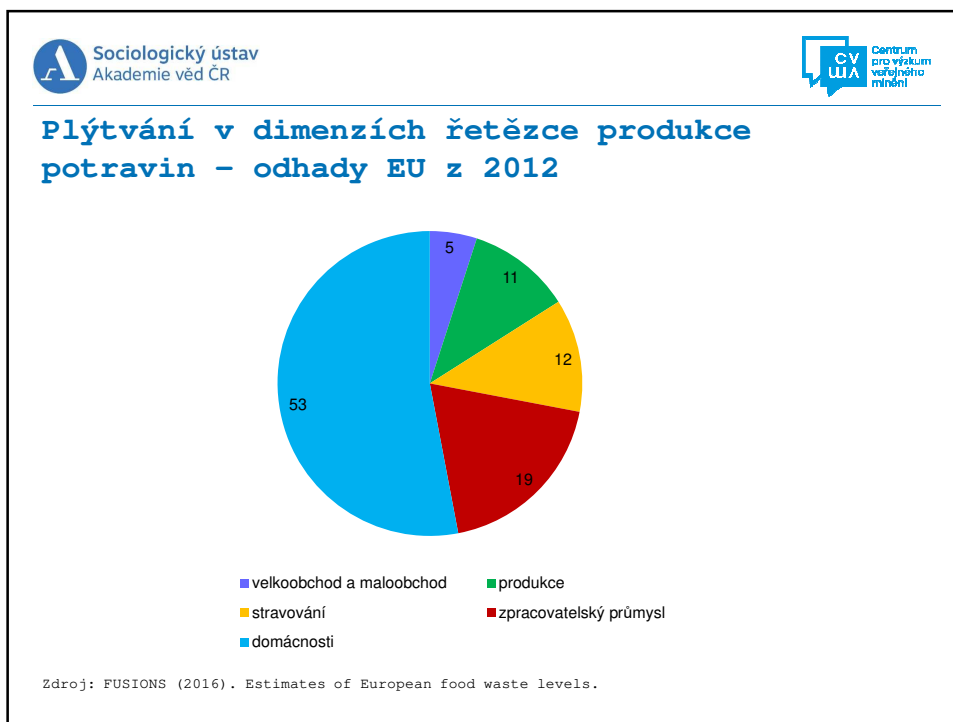
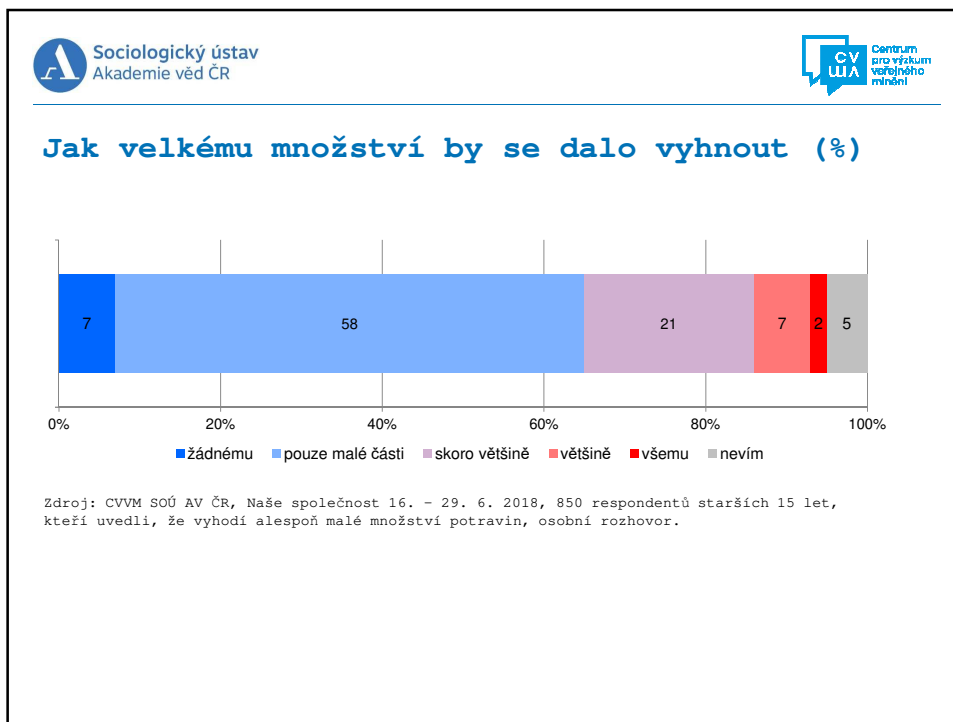


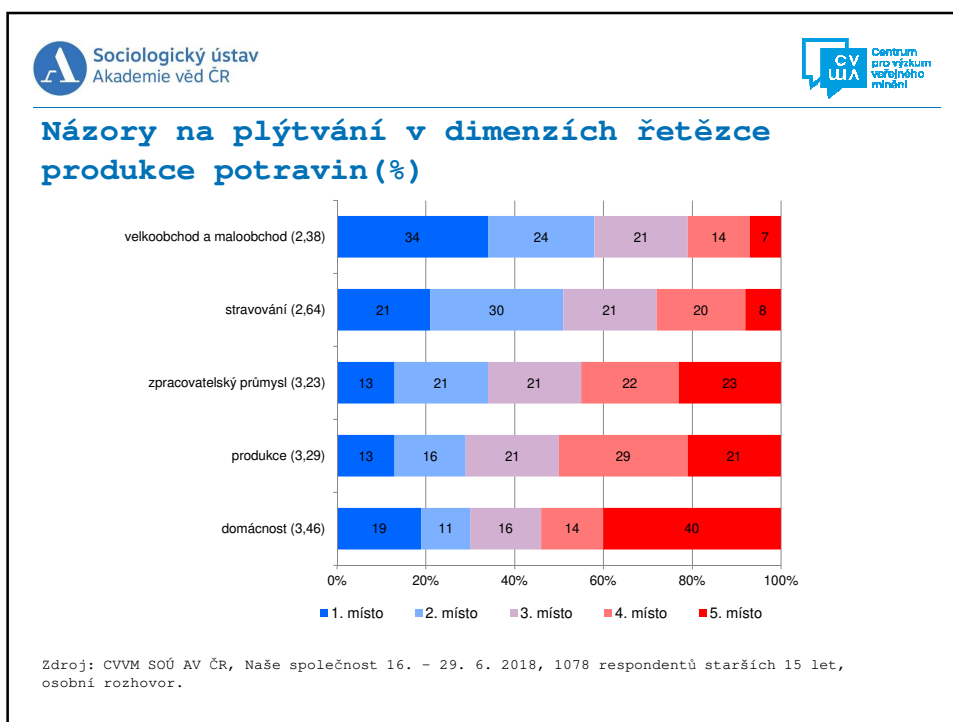
Hodnocení naléhavosti problematiky plýtvání potravinami (%)



Zdroj: CVVM SOÚ AV ČR, Naše společnost 16. – 29. 6. 2018, 1078 respondentů starších 15 let, osobní rozhovor.







Sociologický ústav
Akademie věd ČR

CV
LIA
Centrum
pro výzkum
veřejného
mínění

Kdo nejvíce usiluje o snížování plýtvání potravinami v ČR? – výsledky otevřené otázky

Kategorie odpovědí	Četnost	Procenta (%)
Nevládní, neziskové, ekologické, charitativní, dobročinné organizace, aktivisté	456	25
Jednotlivci, domácnosti, sami lidé, konkrétní skupiny obyvatel	402	22
Vládní organizace, ministerstva, státní správa	204	11
Zemědělci, výrobci potravin, producenti	117	7
Obchodní řetězce, prodejny, supermarkety, hypermarkety	96	5
EU a jiné mezinárodní organizace	52	3
Nikdo	46	3
Stravovací zařízení (restaurace, jídelny, školní jídelny)	42	2
Jiné	176	10
Neví	201	11

Zdroj: CVVM SOÚ AV ČR, Naše společnost 16. – 29. 6. 2018, 1792 odpovědí, 1078 respondentů starších 15 let, osobní rozhovor.

Použité zdroje

- EU. (2018). *Market study on date marking and other information provided on food labels and food waste prevention*. ISBN: 978-92-79-73421-2. Dostupné z: https://ec.europa.eu/food/sites/food/files/safety/docs/fw_lib_sr_date-marking.pdf
- FAO. (2011). *Global food losses and food waste - Extent, causes and prevention*. Rome. Dostupné z: <http://www.fao.org/docrep/014/mb060e/mb060e.pdf>
- Hanzlová, R. (2018). *Spotřeba a plýtvání potravinami jako sociální problém - červen 2018*. Dostupné z: https://cvvm.soc.cas.cz/media/com_form2content/documents/c2/a4704/f9/or180904a.pdf
- Stenmarck, Å., Jensen, C., Quested T., & Moates, G. (2016): *Estimates of European food waste levels*. Report of the project FUSIONS (contract number: 311972) granted by the European Commission (FP7). ISBN 978-91-88319-01-2. Dostupné z: <https://www.eu-fusions.org/phocadownload/Publications/Estimates%20of%20European%20food%20waste%20levels.pdf>

Děkuji za pozornost

radka.hanzlova@soc.cas.cz